

Online Ausbildungsvertrag

Anleitung für Ausbildungsbetriebe
der IHK Offenbach am Main

Inhaltsverzeichnis

1. Eintragung von Ausbildungsverträgen.....	1
1.1. Beantworten von Rückfragen zum Eintragungsantrag	5
1.2. Freigabe des Antrags und Eintragung des Ausbildungsvertrags	8
2. Änderung von registrierten Ausbildungsverhältnissen	12
3. Löschung von registrierten Ausbildungsverhältnissen.....	15
4. Ausbildermanagement.....	17
4.1. Neuen Ausbilder eintragen	18
4.2. Management von vorhandenen Ausbildern/Ausbilderinnen	20

Abbildungsverzeichnis

Abbildung 1: Menü Verzeichnisführung – Neuer Ausbildungsvertrag	1
Abbildung 2: Eintragungsantrag - Registerkarte Auszubildender.....	2
Abbildung 3: Eintragungsantrag - Registerkarte Ausbildungszeit	3
Abbildung 4: Eintragungsantrag - Fehlermeldung	4
Abbildung 5: Eintragungsantrag - Eingangsbestätigung.....	5
Abbildung 6: Eintragungsantrag - E-Mail Rückfragen	5
Abbildung 7: Eintragungsantrag - Eingang von Rückfragen	6
Abbildung 8: Eintragungsantrag - Beantworten von Rückfragen	7
Abbildung 9: Eintragungsantrag - E-Mail Freigabe des Antrags	8
Abbildung 10: Eintragungsantrag - Vertrag herunterladen.....	9
Abbildung 11: Eintragungsantrag - vorgefertigter Ausbildungsvertrag.....	10
Abbildung 12: Eintragungsantrag - Vertrag hochladen	11
Abbildung 13: Menü Verzeichnisführung – Vertrag ändern	12
Abbildung 14: Vertrag ändern - Auswahl Grund der Änderung	12
Abbildung 15: Vertrag ändern - Auswahl Azubi	14
Abbildung 16: Vertrag ändern - Persönliche Daten des Azubis.....	14
Abbildung 17: Vertrag ändern - E-Mail Bestätigung an den Azubi	15
Abbildung 18: Menü Verzeichnisführung – Vertrag auflösen	15
Abbildung 19: Vertrag auflösen - Auswahl Azubi.....	16
Abbildung 20: Vertrag auflösen - Einreichung der Auflösung	16
Abbildung 21: Vertrag auflösen - E-Mail Bestätigung an den Azubi.....	17
Abbildung 22: Menü Verzeichnisführung – Neuer Ausbilder	17
Abbildung 23: Neuer Ausbilder - Registerkarte Ausbilder	18
Abbildung 24: Neuer Ausbilder - Registerkarte Beruf.....	18
Abbildung 25: Neuer Ausbilder - Registerkarte Ausbildereignung.....	19
Abbildung 26: Neuer Ausbilder - Registerkarte Nachweise	19
Abbildung 27: Neuer Ausbilder - E-Mail Eintragungsbestätigung	20
Abbildung 28: Vorhandener Ausbilder - Auswahl Ausbilder	20

Anleitung Verzeichnisführung

IHK Offenbach am Main

1. Eintragung von Ausbildungsverträgen

Öffnen Sie die Verzeichnisführung über das Asta-Infocenter.

Am linken Rand der Verzeichnisführung, sehen Sie die bereits von Ihnen eingetragenen Ausbildungsverträge und deren Antragsstatus.

Um einen neuen Ausbildungsvertrag anzulegen, klicken Sie auf den Menübutton neben Ihrem Ausbildungsbetrieb. Nun öffnet sich hier ein Auswahlfeld.

Im Auswahlfeld klicken Sie auf „Neuer Ausbildungsvertrag“

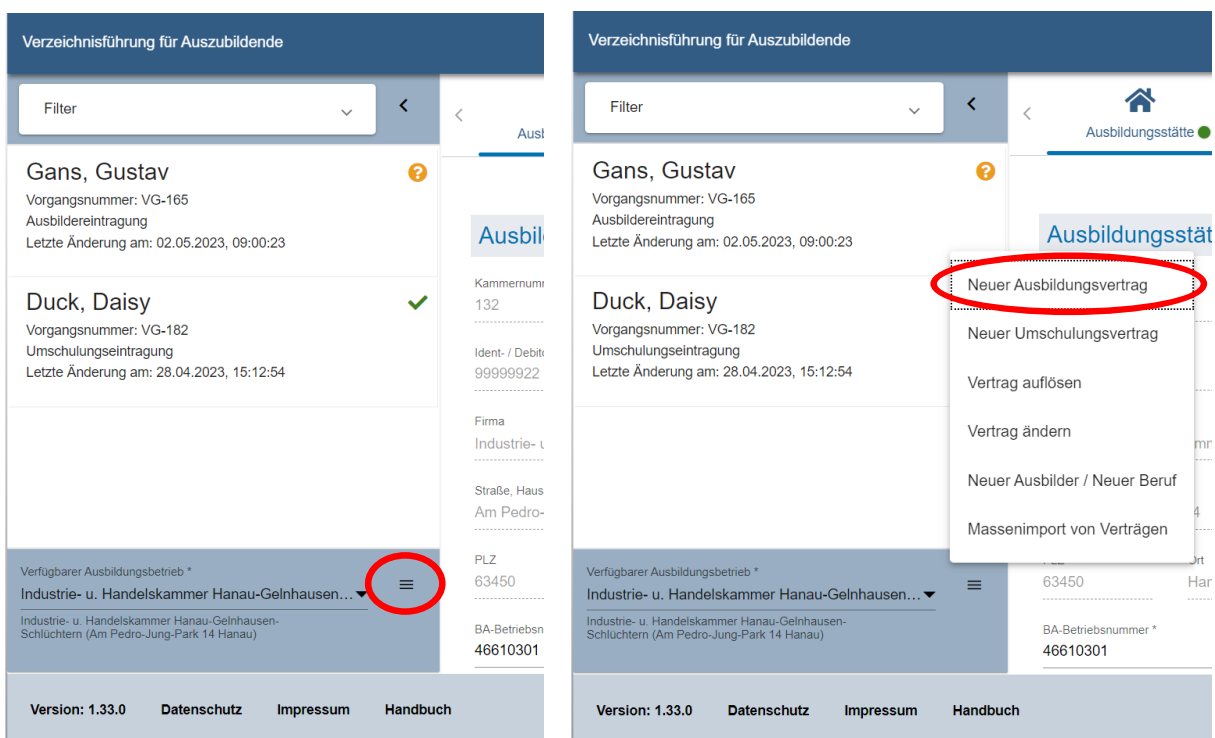


Abbildung 1: Menü Verzeichnisführung – Neuer Ausbildungsvertrag

Daraufhin öffnet sich die Maske zur Einreichung des Eintragungsantrags an die IHK. Über die Registerkarten des Eintragungsantrags tragen Sie die Vertragsinhalte Ihres zukünftigen Auszubildenden ein. Über die angegebene E-Mailadresse des Azubis wird er über die endgültige Eintragung seines Vertrags informiert. Zudem erhält er über diese E-Mailadresse die Zugangsdaten zum Azubi-Infocenter.

Die Verzeichnisführung online integriert Daten aus dem Stammdatensystem der IHK. Daher sind z. B. Ihre Ausbilder als Auswahlfeld für den Ausbildungsvertrag in der Verzeichnisführung hinterlegt. Wählen Sie einen Ausbilder aus, können Sie im zweiten Schritt den Beruf des Azubis eintragen. Selbstverständlich werden auch hier nur die Berufe angezeigt, für die der Ausbilder in der IHK eingetragen ist.

Wichtig: Sollte ein Pflichtfeld nicht ausgefüllt oder ein Vertragsinhalt nicht gesetzeskonform sein, ist die Einreichung des Antrags nicht möglich. Das System zeigt eine Fehlermeldung und teilt Ihnen mit, welche Eintragung fehlerhaft ist.

Verzeichnisführung für Auszubildende Logout in 19:44 min. a.nimer+verwalter1@hanau.ihk.de

Filter < >

[Ausbildungsstätte](#)
[Auszubildender](#)
[Beruf](#)
[Ausbildungszeit](#)
[Vergütung / Urlaub](#)
[Vorbildung](#)
[Förderung](#)

ENTWURF zur Ausbildungseintragung

Vorgangsnummer:
Vertragseintragung

Gans, Gustav

Vorgangsnummer: VG-165
Ausbildereintragung
Letzte Änderung am: 17.05.2023, 11:34:25

Pan, Peter

Vorgangsnummer: VG-202
Vertragseintragung
Letzte Änderung am: 12.05.2023, 10:35:13

Duck, Daisy

Vorgangsnummer: VG-182
Umschulungseintragung
Letzte Änderung am: 28.04.2023, 15:12:54

Verfügbarer Ausbildungsbetrieb *
Industrie- u. Handelskammer Hanau-Gelnhausen-Schlüchtern (...)
Industrie- u. Handelskammer Hanau-Gelnhausen-Schlüchtern (Am Pedro-Jung-Park 14 Hanau)

Auszubildender

Geschlecht *
 männlich weiblich divers

Nachname *
Wayne

Vorname *
Bruce

Straße, Hausnummer *
Am Pedro-Jung-Park 14

Land * PLZ * Ort *
 D - Deu... 63450 Hanau

postalisch Prüfen

Geburtsdatum *
01.01.2000

Staatsangehörigkeit *
deutsch

Telefon
06181 9290 8344

E-Mail
a.nimer+testazubi5@hanau.ihk.de

Version: 1.33.0 [Datenschutz](#) [Impressum](#) [Handbuch](#)
[Einreichen](#) [Entwurf speichern](#) [Entwurf löschen](#) [Zurück](#) [Weiter](#)

Abbildung 2: Eintragungsantrag - Registerkarte Auszubildender

Verzeichnisführung für Auszubildende

Logout in 19:45 min. a.nimer+verwalter1@hanau.ihk.de

Filter

Ausbildungsstätte Auszubildender Beruf **Ausbildungszeit** Vergütung / Urlaub Vorbildung Förderung

ENTWURF zur Ausbildungseintragung

Vorgangsnummer:
Vertragseintragung

Gans, Gustav

Vorgangsnummer: VG-165
Ausbildereintragung
Letzte Änderung am: 17.05.2023, 11:34:25

Pan, Peter

Vorgangsnummer: VG-202
Vertragseintragung
Letzte Änderung am: 12.05.2023, 10:35:13

Duck, Daisy

Vorgangsnummer: VG-182
Umschulungseintragung
Letzte Änderung am: 28.04.2023, 15:12:54

Verfügbare Ausbildungsbetrieb *

Industrie- u. Handelskammer Hanau-Gelnhausen-Schlüchtern (...)

Industrie- u. Handelskammer Hanau-Gelnhausen-Schlüchtern (Am Pedro-Jung-Park 14 Hanau)

Ausbildungszeit

Ausbildungsdauer in Monaten
36

Ausbildungsbeginn *
01.09.2023

Ausbildungsende *
31.08.2026

Probezeit in Monaten *
4

Regelmäßige tägliche Ausbildungszeit in Stunden *
12
Bitte geben Sie eine tägliche Arbeitszeit von maximal 10 Stunden an

Durchschnittliche wöchentliche Ausbildungszeit in Stunden *
60
Bitte geben Sie eine wöchentliche Arbeitszeit von maximal 48 Stunden an

Teilzeitausbildung wird beantragt

Prozentualer Anteil, mit dem die Teilzeit in Relation zur Volzeitausbildung ausgeführt wird
%

Anzahl der Monate, um die sich die Regelausbildungszeit verlängert

Teilzeitbeginn

Ausbildung findet statt in

Straße, Hausnummer *
Am Pedro-Jung-Park 14

PLZ * Ort *
63450 Hanau

Ausbildungsmaßnahmen außerhalb der Ausbildungsstätte
(Mit Zeitraumangabe)

Ausbildungsmaßnahmen

Version: 1.33.0 Datenschutz Impressum Handbuch

Einreichen Entwurf speichern Entwurf löschen Zurück Weiter

Abbildung 3: Eintragungsantrag - Registerkarte Ausbildungszeit

Verzeichnisführung für Auszubildende

Logout in 19:34 min. a.nimer+verwalter1@hanau.ihk.de

Filter

Beruf Ausbildungszeit Vergütung / Urlaub Vorbildung

ENTWURF zur Ausbildungseintragung

Vorgangsnummer:
Vertragsseintragung

Gans, Gustav

Vorgangsnummer: VG-165
Ausbildereintragung
Letzte Änderung am: 17.05.2023, 11:34:25

Pan, Peter

Vorgangsnummer: VG-202
Vertragsseintragung
Letzte Änderung am: 12.05.2023, 10:35:13

Duck, Daisy

Vorgangsnummer: VG-182
Umschulungseintragung
Letzte Änderung am: 28.04.2023, 15:12:54

Verfügbare Ausbildungsbetriebe *

Industrie- u. Handelskammer Hanau-Gelnhausen-Schlüchtern (...)

Industrie- u. Handelskammer Hanau-Gelnhausen-Schlüchtern (Am Pedro-Jung-Park 14 Hanau)

Erklärung

Es wird erklärt *

1. Die Berufsausbildung wird nach der Ausbildungsordnung, dem einschlägigen Ausbildungsberufsbild, dem Berufsbildungsgesetz und den Bestimmungen des Berufsausbildungsvertrages durchgeführt.
2. Die Einrichtungen der Ausbildungsstätte bieten - gegebenenfalls zusammen mit den im Berufsausbildungsvertrag aufgeführten Ausbildungsmaßnahmen außerhalb der Ausbildungsstätte - die Voraussetzung, dass die erforderlichen Kenntnisse und Fertigkeiten nach dem Ausbildungsberufsbild in vollen Umfang vermittelt werden können.
3. In der Person des/der Auszubildenden und des/der gegebenenfalls von ihm/ihr bestellten Ausbilders/Ausbilderin liegen keine Gründe, die der Ausbildung im Sinne des Berufsbildungsgesetzes entgegenstehen. Insbesondere besteht kein Verbot, Kinder und Jugendliche zu beschäftigen.
4. Der/Die genannte Ausbilder/Ausbilderin ist auch fachlich für die Berufsausbildung geeignet. Die aktuellen Ausbilderdaten liegen der IHK bereits vor bzw. werden mit dem Antrag eingereicht.
5. Dem/Der Auszubildenden wurde bzw. wird eine Ausfertigung des beidseitig unterzeichneten Berufsausbildungsvertrages ausgehändigt.
6. Wesentliche Änderungen des Ausbildungsvertrages werden der IHK unverzüglich angezeigt.
7. Die Ausbildungsordnung und die sachliche und zeitliche Gliederung der Berufsausbildung werden dem/der Auszubildenden mit Beginn der Berufsausbildung ausgehändigt.
8. Die von der IHK nach der Gebührenordnung festgesetzte Gebühr wird nach Erhalt des entsprechenden Bescheides entrichtet.

Es wird versichert *

- Die Richtigkeit und Vollständigkeit der gemachten Angaben.

Die Datenerhebung erfolgt aufgrund der §§ 10, 11, 27 bis 30, 34 bis 36, 87, 88 BBiG.

Eine Datenschutzerklärung ist in der Fußzeile verknüpft.

Einreichen Entwurf speichern Entwurf löschen Zurück Weiter

Abbildung 4: Eintragungsantrag - Fehlermeldung

Über den Button „Entwurf speichern“ können Sie die bereits eingegebenen Vertragsinhalte speichern und zu einem späteren Zeitpunkt weiterbearbeiten. Der Button „Entwurf löschen“ löscht die bisher eingegebenen Vertragsinhalte.

Sind alle Vertragsinhalte korrekt erfasst, können Sie den Antrag auf Eintragung über den Button „Einreichen“ an die IHK übermitteln.

Nach der Einreichung des Eintragungsantrags erhalten Sie folgende E-Mail:

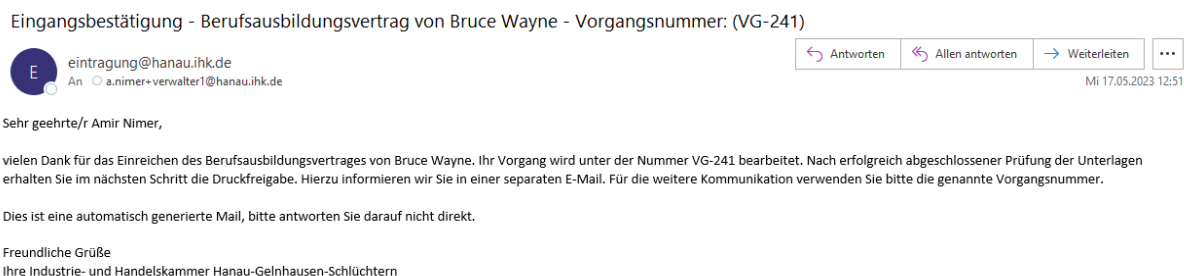


Abbildung 5: Eintragungsantrag - Eingangsbestätigung

1.1. Beantworten von Rückfragen zum Eintragungsantrag

Der IHK-Ausbildungsberater prüft den eingegangenen Antrag auf Vollständigkeit und Korrektheit der Angaben. Dabei hat er bei Unstimmigkeiten die Möglichkeit, Rückfragen an den Antragsteller zu stellen. Der Ausbildungsvertrag wird somit zunächst nicht zur Unterschrift freigegeben, sondern geht zur Beantwortung der Rückfrage zurück an den Antragsteller.

Auch hier erhalten Sie eine Information per E-Mail.

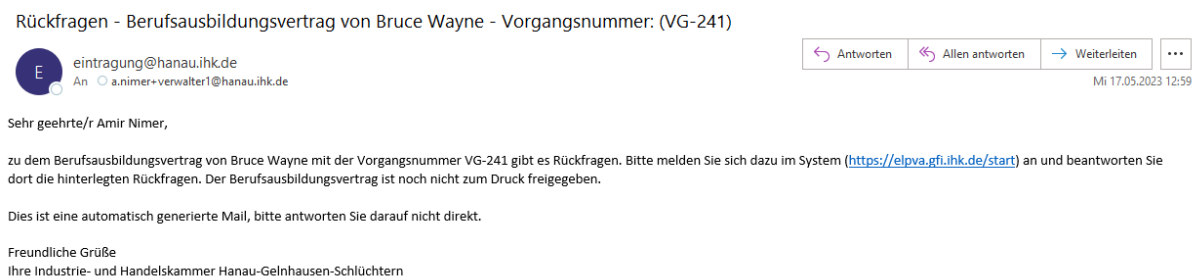


Abbildung 6: Eintragungsantrag - E-Mail Rückfragen

Um die Rückfrage zu beantworten, melden Sie sich erneut im System an und öffnen den entsprechenden Eintragungsantrag.

Das gelbe Fragezeichen kennzeichnet, dass zu dem jeweiligen Eintragungsantrag eine Rückfrage vorliegt. Der grüne Punkt kennzeichnet das Register, in dem es Rückfragen gibt.

Sie haben nun die Möglichkeit den Eintragungsantrag zu korrigieren und eine Antwort zu verfassen. Der korrigierte Antrag wird mit dem Button „Antwort/en senden“ wieder an die IHK zurückgesendet.

Verzeichnisführung für Auszubildende

Logout in 19:43 min. a.nimer+verwalter1@hanau.ihk.de

Filter

Auszubildender Beruf Ausbildungszeit Vergütung / Urlaub Vorbildung Förderung **Nachweise**

Wayne, Bruce
Vorgangsnummer: VG-241
Vertragsantrag
Letzte Änderung am: 17.05.2023, 12:59:01

Gans, Gustav
Vorgangsnummer: VG-165
Auszubildendeintragung
Letzte Änderung am: 17.05.2023, 11:34:25

Pan, Peter
Vorgangsnummer: VG-202
Vertragsantrag
Letzte Änderung am: 12.05.2023, 10:35:13

Duck, Daisy
Vorgangsnummer: VG-182
Umschulungseintragung
Letzte Änderung am: 28.04.2023, 15:12:54

Verfügbare Ausbildungsbetriebe *
Industrie- u. Handelskammer Hanau-Gelnhausen-Schlüchtern (...)
Industrie- u. Handelskammer Hanau-Gelnhausen-Schlüchtern (Am Pedro-Jung-Park 14 Hanau)

Version: 1.33.0 Datenschutz Impressum Handbuch

Nachweise zur sachlich-zeitlichen Gliederung

Sachlich-zeitliche Gliederung liegt der IHK bereits vor

Stand vom
01.01.2023

- IHK-Sachbearbeiter schrieb am 17.05.2023 12:59 Uhr:**
Die Sachlich-zeitliche Gliederung liegt nicht vor. Bitte laden Sie diese im System hoch.

Antwort verfassen Zurück Weiter

Abbildung 7: Eintragungsantrag - Eingang von Rückfragen

Verzeichnisführung für Auszubildende

Logout in 14:11 min. a.nimer+verwalter1@hanau.ihk.de

Filter

Auszubildender Beruf Ausbildungszeit Vergütung / Urlaub Vorbildung Förderung **Nachweise**

Wayne, Bruce
 Vorgangsnummer: VG-241
 Vertragseintragung
 Letzte Änderung am: 17.05.2023, 12:59:01

Gans, Gustav
 Vorgangsnummer: VG-165
 Ausbildereintragung
 Letzte Änderung am: 17.05.2023, 11:34:25

Pan, Peter
 Vorgangsnummer: VG-202
 Vertragseintragung
 Letzte Änderung am: 12.05.2023, 10:35:13

Duck, Daisy
 Vorgangsnummer: VG-182
 Umschulungseintragung
 Letzte Änderung am: 28.04.2023, 15:12:54

Verfügbare Ausbildungsbetriebe *

Industrie- u. Handelskammer Hanau-Gelnhausen-Schlüchtern (...)

Industrie- u. Handelskammer Hanau-Gelnhausen-Schlüchtern (Am Pedro-Jung-Park 14 Hanau)

Version: 1.33.0 Datenschutz Impressum Handbuch

Antwort verfassen Zurück Weiter **Antwort(en) senden**

Nachweise zur sachlich-zeitlichen Gliederung

Sachlich-zeitliche Gliederung liegt der IHK bereits vor

Sachlich-zeitliche Gliederung KfBm.pdf

Datei auswählen

- IHK-Sachbearbeiter schrieb am 17.05.2023 12:59 Uhr:**
 Die Sachlich-zeitliche Gliederung liegt nicht vor. Bitte laden Sie diese im System hoch.
- IHK-Antragsteller schrieb am 17.05.2023, 13:07 Uhr:**
 Die Sachlich-zeitliche Gliederung wurde soeben hochgeladen

Abbildung 8: Eintragungsantrag - Beantworten von Rückfragen

Nach Beantwortung der Rückfrage geht der Antrag erneut an den IHK-Ausbildungsberatung zur Freigabe des Antrags.

1.2. Freigabe des Antrags und Eintragung des Ausbildungsvertrags

Nachdem der Eintragungsantrag vom IHK-Ausbildungsberater freigegeben wurde, geht eine vorgefertigte Schablone des finalen Ausbildungsvertrags an den Ausbildungsbetrieb zurück. Zudem erfolgt eine Information per E-Mail.

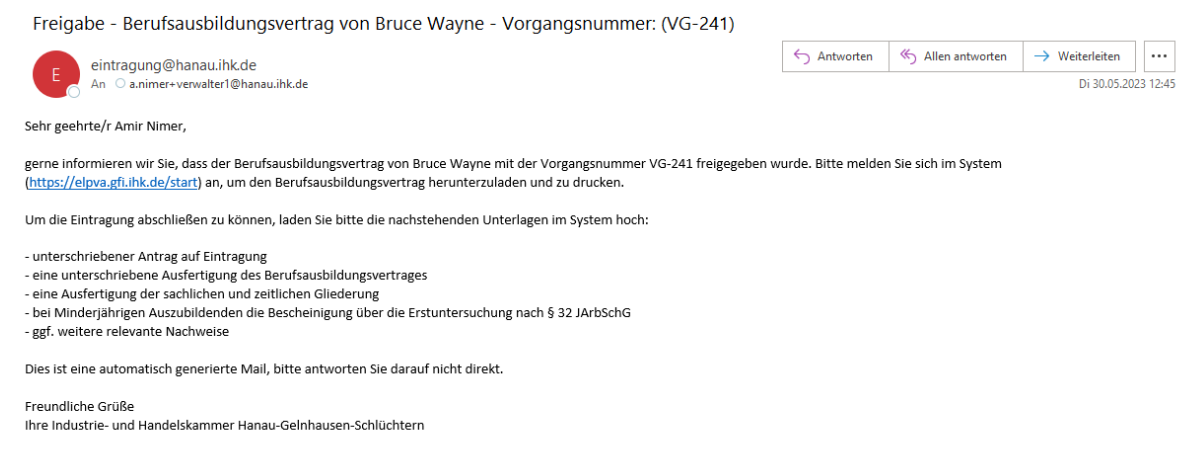


Abbildung 9: Eintragungsantrag - E-Mail Freigabe des Antrags

Der Ausbildungsvertrag wird vom Antragsteller ausgedruckt und unterschrieben und ebenfalls dem Auszubildenden zur Unterschrift vorgelegt. Der unterschriebene Ausbildungsvertrag wird zusammen mit allen erforderlichen Anhängen (z. B. Ärztliche Untersuchung bei minderjährigen Azubis) erneut im System hochgeladen. Zusätzlich muss der Vertragsabschluss im Kontrollkasten vom Ausbildungsbetrieb bestätigt werden. Mit dem Klick auf „Vertrag hochladen“ wird der Vertrag automatisch an den IHK-Ausbildungsberater übermittelt.

Nach Überprüfung durch den IHK-Ausbildungsberater wird der Auszubildende in das Stammdatensystem der IHK registriert.

Wichtig: Auch hier kann der IHK-Ausbildungsberater Rückfragen stellen, die durch den Ausbildungsbetrieb beantwortet werden müssen.

Nach der Registrierung des Ausbildungsvertrags erhält der/die Auszubildende in der Verzeichnisführung einen grünen Haken. Die Eintragung ist somit erfolgt. Eine Bestätigung per E-Mail erfolgt nicht.

Verzeichnisführung für Auszubildende

Logout in 19:52 min. testadmin@hanau.ihk.de

Filter

Ausbildungsstätte Zusammenfassung Auszubildender Beruf Ausbildungszeit Vergütung / Urlaub Vorbildung

Wayne, Bruce
 Vorgangsnummer: VG-241
 Vertragseintragung
 Letzte Änderung am: 30.05.2023, 12:44:46

Gans, Gustav
 Vorgangsnummer: VG-165
 Ausbildereintragung
 Letzte Änderung am: 17.05.2023, 11:34:25

Pan, Peter
 Vorgangsnummer: VG-202
 Vertragseintragung
 Letzte Änderung am: 12.05.2023, 10:35:13

Duck, Daisy
 Vorgangsnummer: VG-182
 Umschulungseintragung
 Letzte Änderung am: 28.04.2023, 15:12:54

Verfügbare Ausbildungsbetrieb *
 Industrie- u. Handelskammer Hanau-Gelnhausen-Schlüchtern (...)
 Industrie- u. Handelskammer Hanau-Gelnhausen-Schlüchtern (Am Pedro-Jung-Park 14 Hanau)

Ausbildungsstätte

Kammernummer
132

Ident- / Debitorennummer
99999922

Firma
Industrie- u. Handelskammer Hanau-Gelnhausen-Schlüchtern

Straße, Hausnummer
Am Pedro-Jung-Park 14

PLZ Ort
63450 Hanau

BA-Betriebsnummer *
46610301

Vertragsabschluss

Abschlussdatum des Ausbildungsvertrags *
30.05.2023

Hiermit bestätige ich den Vertragsabschluss zwischen mir und dem genannten Auszubildenden, sowie die Übereinstimmung der bei der IHK eingereichten Daten mit dem beidseitig unterzeichneten Berufsausbildungsvertrags. *

Weitere Dokumente zum Vertrag

Sonstiges

Datei auswählen

Version: 1.33.0 Datenschutz Impressum Handbuch

Antrag speichern Vertrag herunterladen A's Vorlage speichern Antrag kopieren Antrag löschen und in Kopie neu öffnen Zurück Weiter

Abbildung 10: Eintragungsantrag - Vertrag herunterladen

Berufsausbildungsvertrag

BLATT 2 / AUSFERTIGUNG FÜR AUSBILDENDE / SEITE 1 VON 4

(§§ 10, 11 des Berufsbildungsgesetzes – BBiG)

Zwischen dem Ausbildenden (Ausbildungsbetrieb) und der/dem Auszubildenden wird nachstehender Berufsausbildungsvertrag zur Ausbildung im Ausbildungsberuf

Kaufmann / Kauffrau für Büromanagement (Auftragssteuerung und -koordination, Kaufmännische Steuerung und Kontrolle)

(wenn einschlägig, bitte einschließlich Fachrichtung, Schwerpunkt, Wahlqualifikation(en) und/oder Einsatzgebiet nach der Ausbildungsordnung bezeichnen)

nach Maßgabe der Ausbildungsordnung¹ geschlossen.

Kfm. Schulen Hanau | 01

Zuständige Berufsschule

Änderungen des wesentlichen Vertragsinhaltes sind vom Ausbildenden unverzüglich zur Eintragung in das Verzeichnis der Berufsausbildungsverhältnisse bei der Industrie- und Handelskammer anzuzeigen. Die beigefügten Angaben zur sachlichen und zeitlichen Gliederung des Ausbildungsablaufes (Ausbildungsplan) sowie die beigefügten **weiteren Bestimmungen** sind Bestandteil dieses Vertrages.

Angaben zum Ausbildenden

Industrie- u. Handelskammer Hanau-Gelnhausen-Schlüchtern

Name des Ausbildenden (Ausbildungsbetriebes)²

Am Pedro-Jung-Park 14

Straße, Haus-Nr.

63450 Hanau

PLZ Ort

Telefonnummer

E-Mail-Adresse (Angabe freiwillig)

Sommer, Yvonne

Name, Vorname verantwortliche/r Ausbilder/in

Angaben zum/zu gesetzlichen Vertreter(n)³

keiner Eltern Mutter Vater Vormund

Name, Vorname

Anschrift

Angaben zur/zum Auszubildenden

Wayne Bruce

Name Vorname

Am Pedro-Jung-Park 14

Straße, Haus-Nr.

63450 Hanau

PLZ Ort

01.01.2000 0618192908344

Geburtsdatum Mobil-/Telefonnummer (Angabe freiwillig)

a.nimer+testazubi5@hanau.ihk.de

E-Mail-Adresse (Angabe freiwillig)

§ 1 – Dauer der Ausbildung

Dauer

Die Ausbildungsdauer beträgt nach der Ausbildungsordnung

24 Monate. 36 Monate. 42 Monate.

Auf die Ausbildungsdauer wird die Berufsausbildung zur/zum⁴

bzw. eine berufliche Vorbildung in

mit Monaten angerechnet.⁵

Abbildung 11: Eintragungsantrag - vorgefertigter Ausbildungsvertrag

Verzeichnissführung für Auszubildende

Logout in 19:51 min. testadmin@hanau.ihk.de

Filter

Ausbildungsstätte Zusammenfassung Auszubildender Beruf Ausbildungszeit Vergütung / Urlaub Vorbildung

Wayne, Bruce
Vorgangsnummer: VG-241
Vertragseintragung
Letzte Änderung am: 30.05.2023, 12:44:46

Gans, Gustav
Vorgangsnummer: VG-165
Ausbildereintragung
Letzte Änderung am: 17.05.2023, 11:34:25

Pan, Peter
Vorgangsnummer: VG-202
Vertragseintragung
Letzte Änderung am: 12.05.2023, 10:35:13

Duck, Daisy
Vorgangsnummer: VG-182
Umschulungseintragung
Letzte Änderung am: 28.04.2023, 15:12:54

Verfügbare Ausbildungsbetriebe *
Industrie- u. Handelskammer Hanau-Gelnhausen-Schlüchtern (...)
Industrie- u. Handelskammer Hanau-Gelnhausen-Schlüchtern (Am Pedro-Jung-Park 14 Hanau)

Ausbildungsstätte

Kammernummer
132

Ident- / Debitorennummer
99999922

Firma
Industrie- u. Handelskammer Hanau-Gelnhausen-Schlüchtern

Straße, Hausnummer
Am Pedro-Jung-Park 14

PLZ
63450

Ort
Hanau

BA-Betriebsnummer *
46610301

Vertragsabschluss

Abschlussdatum des Ausbildungsvertrags *
30.05.2023

Hiermit bestätige ich den Vertragsabschluss zwischen mir und dem genannten Auszubildenden, sowie die Übereinstimmung der bei der IHK eingereichten Daten mit dem beidseitig unterzeichneten Berufsausbildungsvertrags. *

Weitere Dokumente zum Vertrag

Sonstiges

Datei auswählen

Version: 1.33.0 Datenschutz Impressum Handbuch

Antrag speichern **Unterschiedenen Vertrag hochladen** Als Vorlage speichern Antrag kopieren Antrag löschen und in Kopie neu öffnen Zurück Weiter

Abbildung 12: Eintragungsantrag - Vertrag hochladen

2. Änderung von registrierten Ausbildungsverhältnissen

Öffnen Sie die Verzeichnisführung über das Asta-Infocenter.

Am linken Rand der Verzeichnisführung, sehen Sie die bereits von Ihnen eingetragenen Ausbildungsverträge und deren Antragsstatus.

Um einen Ausbildungsvertrag zu ändern, klicken Sie auf den Menübutton neben Ihrem Ausbildungsbetrieb. Nun öffnet sich hier ein Auswahlfeld.

Im Auswahlfeld klicken Sie auf „Vertrag ändern“

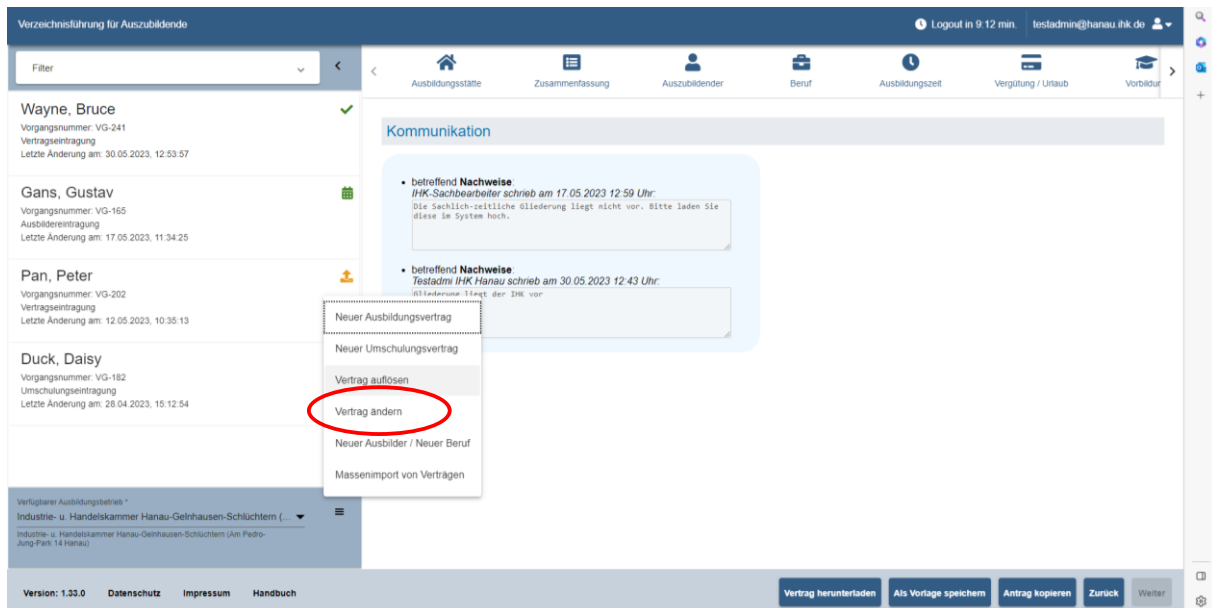


Abbildung 13: Menü Verzeichnisführung – Vertrag ändern

Anschließend öffnet sich ein Auswahlfeld, in dem der Grund der Änderung hinterlegt werden muss. In dieser Beispieleintragung werden die Daten des Auszubildenden geändert.

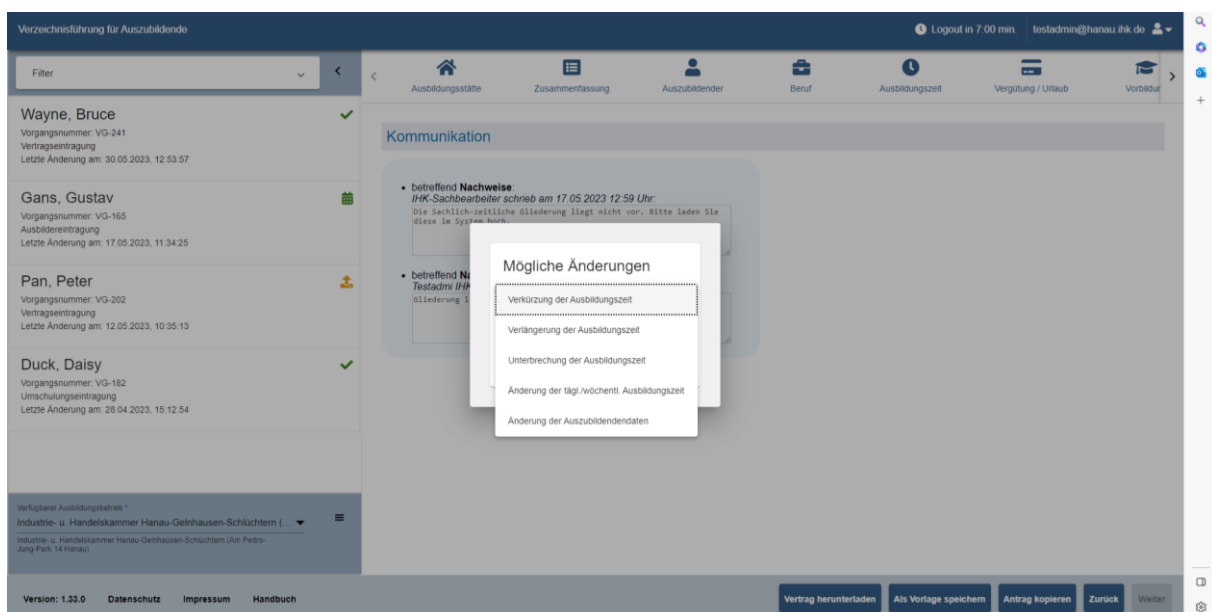


Abbildung 14: Vertrag ändern - Auswahl Grund der Änderung

Im nächsten Schritt muss der Ausbildungsbetrieb den entsprechenden Auszubildenden auswählen. Die Auszubildenden des Ausbildungsbetriebs stehen in einem Auswahlfeld zur Verfügung.

Wichtig:

Personen mit den Berechtigungen „Administrator“ oder „Verwalter“ sehen alle Auszubildende des Unternehmens. Personen mit der Berechtigung „Ausbilder“ sehen nur die Auszubildende, die von dem entsprechenden Ausbilder betreut werden.

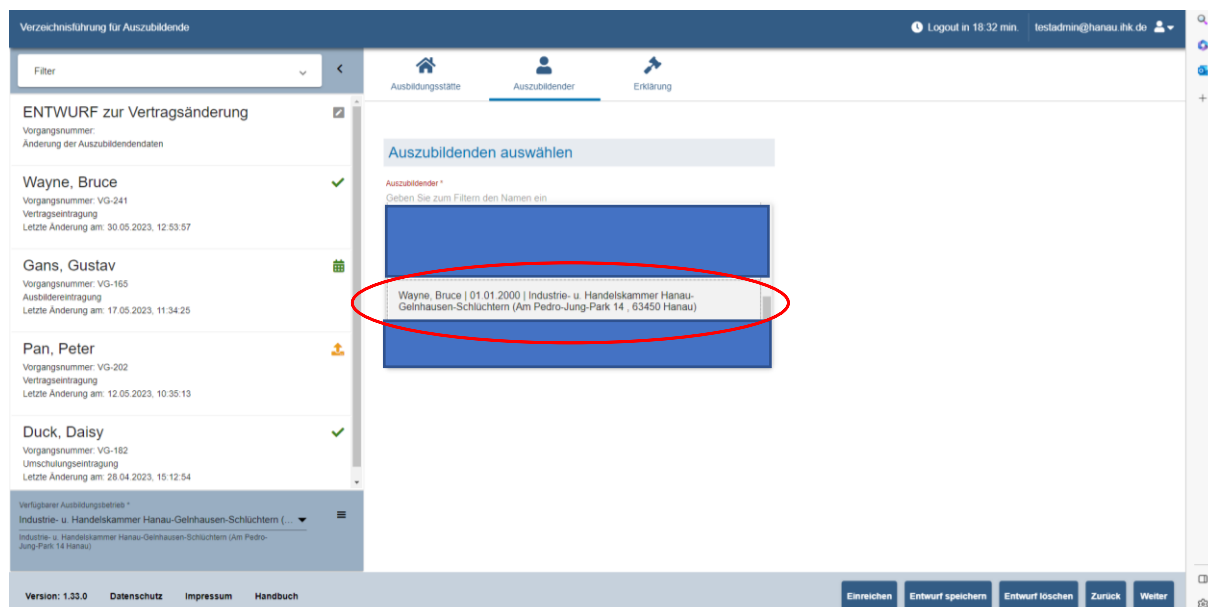


Abbildung 15: Vertrag ändern - Auswahl Azubi

Der ausgewählte Änderungsgrund entscheidet über die erscheinenden Register. Da in diesem Fall die persönlichen Daten des Auszubildenden geändert werden sollen, steht nur das Register „Auszubildender“ zur Verfügung.

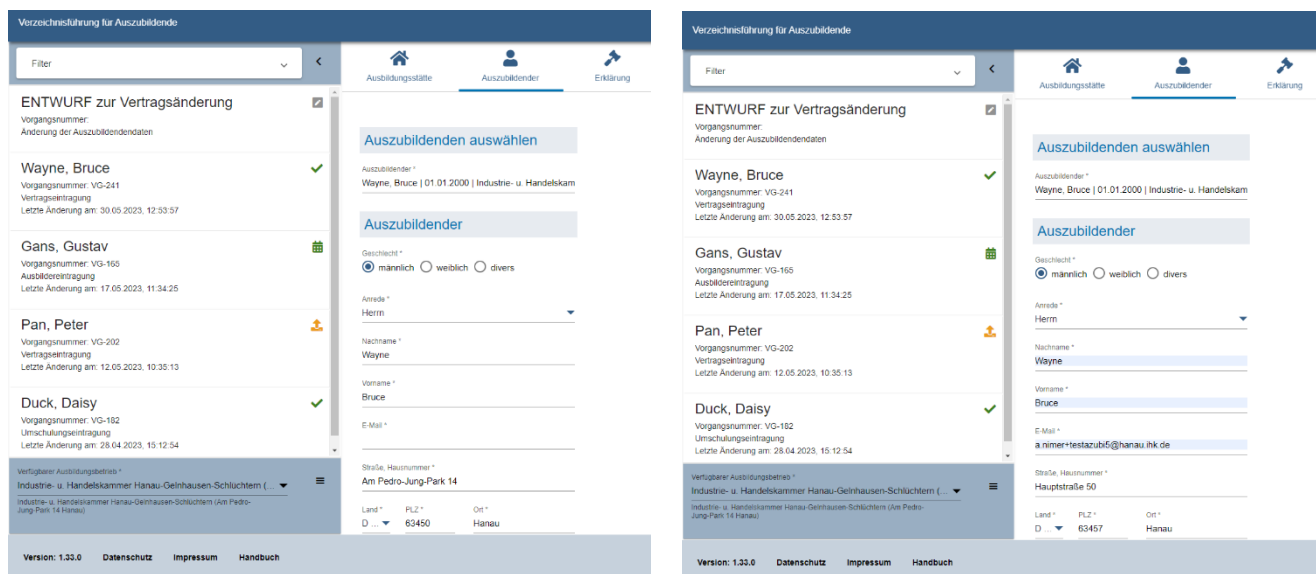


Abbildung 16: Vertrag ändern - Persönliche Daten des Azubis

In diesem Beispiel ist der Auszubildende umgezogen. Die neue Anschrift wird mit dem Button „Einreichen“ an die IHK übermittelt.

Der IHK-Ausbildungsberater prüft die Änderung und gibt den Antrag frei oder lehnt diesen ab. Auch hier können Rückfragen vom IHK-Ausbildungsberater formuliert werden.

Nach der Freigabe des IHK-Ausbildungsberaters erhält der Auszubildende eine E-Mail über die erfolgte Änderung.

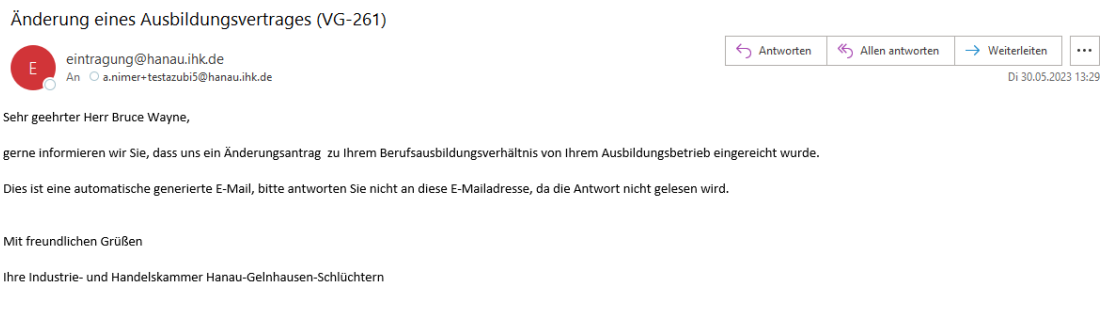


Abbildung 17: Vertrag ändern - E-Mail Bestätigung an den Azubi

3. Löschung von registrierten Ausbildungsverhältnissen

Öffnen Sie die Verzeichnisführung über das Asta-Infocenter.

Am linken Rand der Verzeichnisführung, sehen Sie die bereits von Ihnen eingetragenen Ausbildungsverträge und deren Antragsstatus.

Um einen bereits registrierten Ausbildungsvertrag aufzulösen, klicken Sie auf den Menübutton neben Ihrem Ausbildungsbetrieb. Nun öffnet sich hier ein Auswahlfeld.

Im Auswahlfeld klicken Sie auf „Vertrag auflösen“

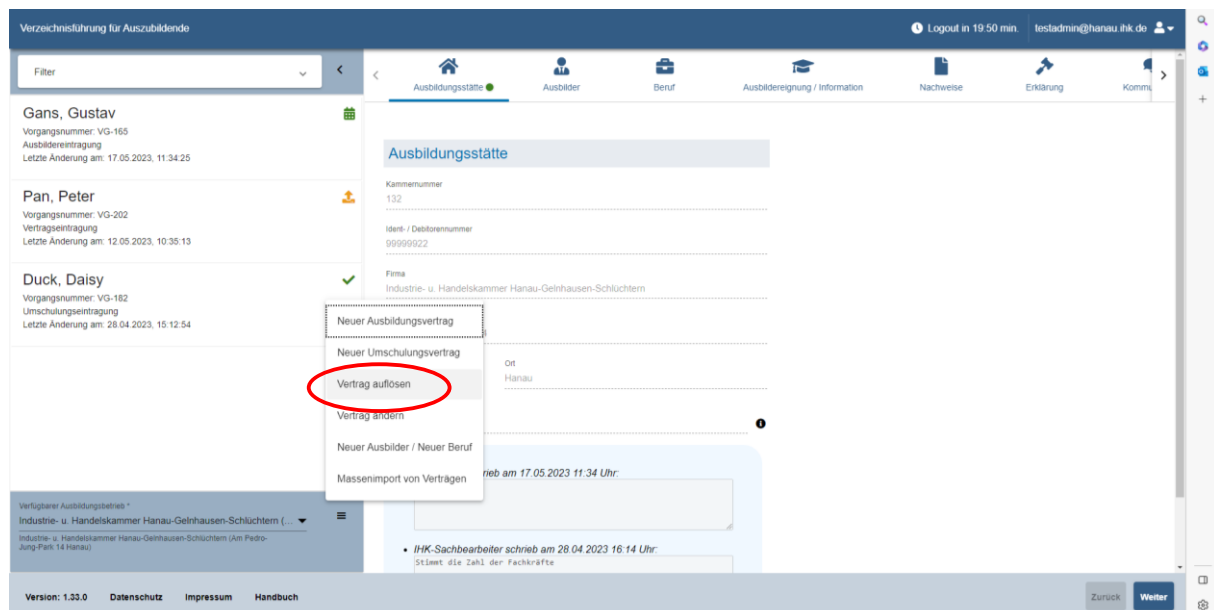


Abbildung 18: Menü Verzeichnisführung – Vertrag auflösen

Im nächsten Schritt muss der Ausbildungsbetrieb den entsprechenden Auszubildenden auswählen. Die Auszubildenden des Ausbildungsbetriebs stehen in einem Auswahlfeld zur Verfügung.

Wichtig:

Personen mit den Berechtigungen „Administrator“ oder „Verwalter“ sehen alle Auszubildende des Unternehmens. Personen mit der Berechtigung „Ausbilder“ sehen nur die Auszubildende, die von dem entsprechenden Ausbilder betreut werden.

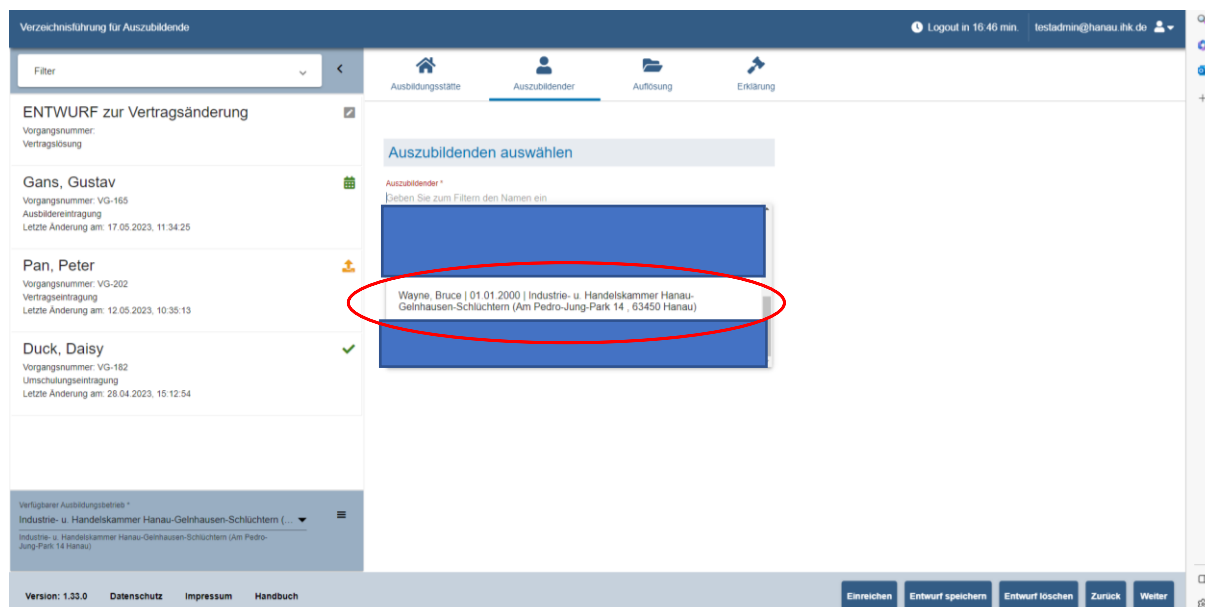


Abbildung 19: Vertrag auflösen - Auswahl Azubi

In der Registerkarte „Auflösung“ wird nun der Grund und das Datum der Auflösung hinterlegt. Zudem ist ein Nachweis der Auflösung (z. B. Aufhebungsvertrag) erforderlich. Der Auflösungsantrag wird mit dem Button „Einreichen“ an die IHK übermittelt.

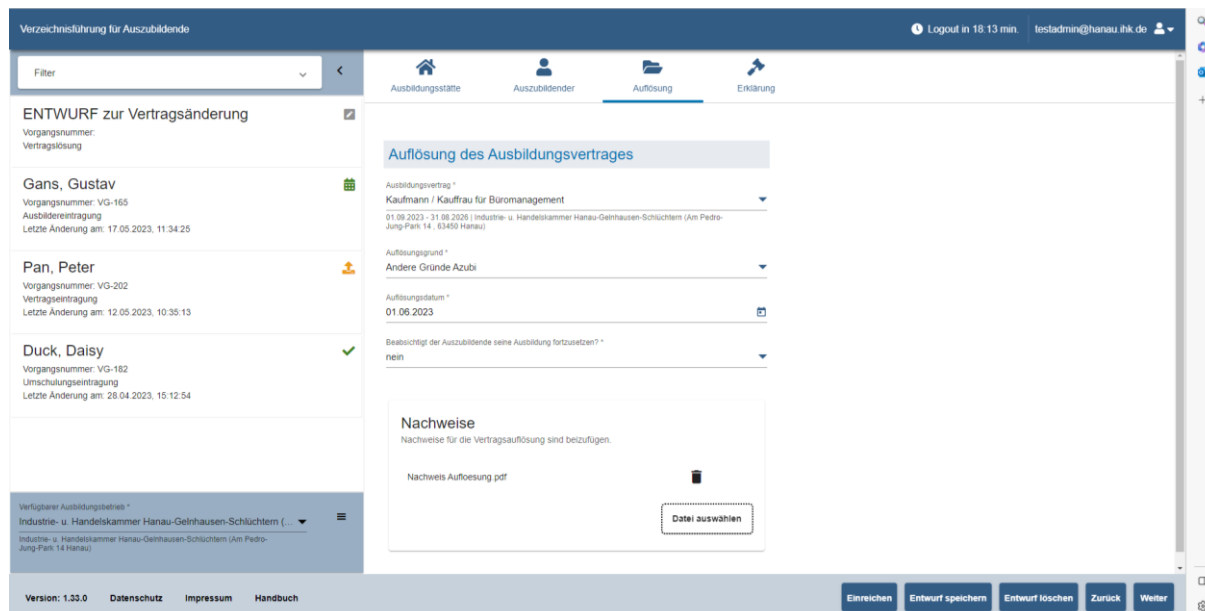


Abbildung 20: Vertrag auflösen - Einreichung der Auflösung

Der IHK-Ausbildungsberater prüft die Auflösung des Ausbildungsvertrags und gibt den Antrag frei oder lehnt diesen ab. Auch hier können Rückfragen vom IHK-Ausbildungsberater formuliert werden.

Nach der Freigabe des IHK-Ausbildungsberaters erhält der Auszubildende eine E-Mail über die erfolgte Auflösung.

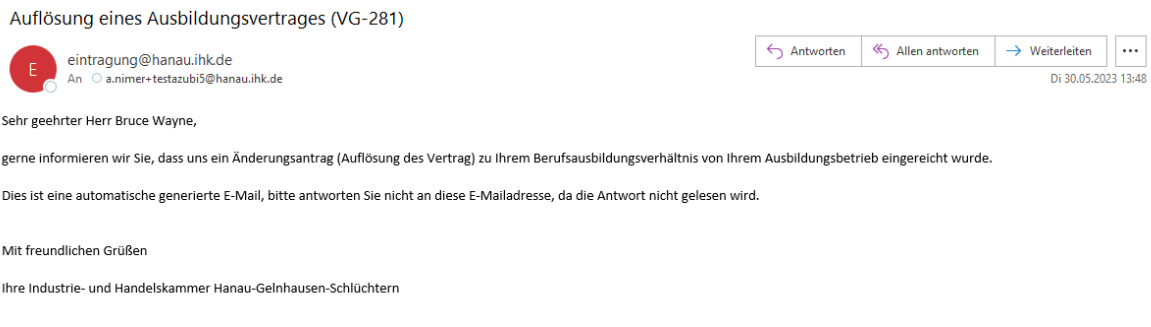


Abbildung 21: Vertrag auflösen - E-Mail Bestätigung an den Azubi

4. Ausbildermanagement

Öffnen Sie die Verzeichnisführung über das Asta-Infocenter.

Um die Ausbilder Ihres Unternehmens zu managen oder einen neuen Ausbilder zu hinterlegen, klicken Sie auf den Menübutton neben Ihrem Ausbildungsbetrieb. Nun öffnet sich hier ein Auswahlfeld.

Im Auswahlfeld klicken Sie auf „Neuer Ausbilder / Neuer Beruf“

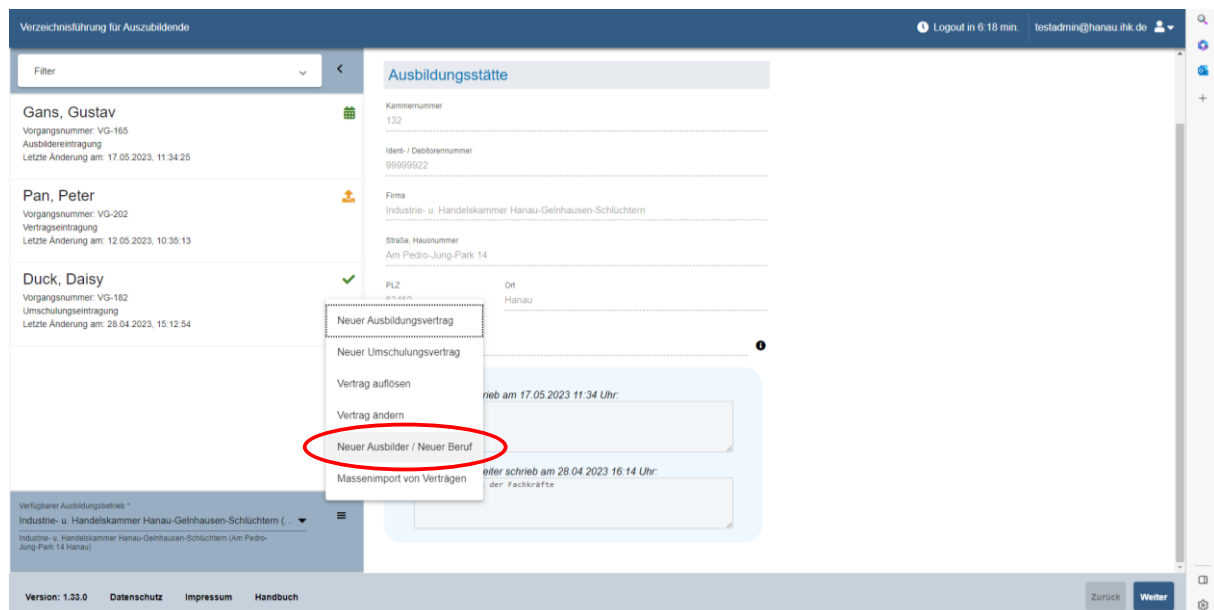


Abbildung 22: Menü Verzeichnisführung – Neuer Ausbilder

4.1. Neuen Ausbilder eintragen

Im Register „Ausbilder“ werden die persönlichen Daten des Ausbilders eingetragen.

The screenshot shows the 'Ausbilder' (Apprentice) registration form. The left sidebar contains a list of draft entries for 'Gans, Gustav', 'Pan, Peter', and 'Duck, Daisy'. The main form area is titled 'Ausbilderdaten' and includes the following fields:

- Verfügbarer Ausbilder Neuer Ausbilder
- Geschlecht: männlich weiblich divers
- Nachname: Musterfrau
- Vorname: Melissa
- Strasse, Hausnummer: Am Pedro-Jung-Park 14
- Land: D - Deuts, FLZ: 63450, Ort: Hanau
- postalfach Prüfen
- Geburtsdatum: 01.01.1990
- Telefon: 0618152908344
- E-Mail: a.nimmer+testausbilder1@hanau.ihk.de

At the bottom, there are buttons for 'Einreichen', 'Entwurf speichern', 'Entwurf löschen', 'Zurück', and 'Weiter'.

Abbildung 23: Neuer Ausbilder - Registerkarte Ausbilder

Im Register „Beruf“ wird hinterlegt, ob der Beruf des Ausbilders bereits im Ausbildungsbetrieb ausgebildet wird oder ein neuer Ausbilder in einem neuen Ausbildungsberuf angelegt werden soll.

Bei der Anlage eines neuen Ausbilders in einem bereits bestehenden Beruf, stehen im entsprechenden Auswahlfeld die Berufe des Ausbildungsbetriebs zur Auswahl. Bei der Anlage eines neuen Ausbilders in einem neuen Beruf erweitert sich das Auswahlfeld um alle verfügbaren Berufe der IHK-Organisation.

The screenshot shows the 'Beruf' (Occupation) registration form. The left sidebar is the same as in the previous image. The main form area is titled 'Beruf' and includes the following fields:

- Berufe: Der/Die Ausbilder/in soll in einem Beruf ausbilden, in dem wir bereits ausbilden können Der/Die Ausbilder/in soll in einem Beruf ausbilden, in dem wir bisher noch nicht ausgebildet haben
- Ausbildungsbetrieb / -stelle: Industrie- u. Handelskammer Hanau-Gelnhausen-Schlüchtern (Am Pedro-Jung-Park 14 Hanau)
- AZSt-Beruf: Kaufmann / Kauffrau für Büromanagement (ab 01.08.2014)
- Fachliche Eignung: gem. § 30.2 BBiG
- Anzahl Fachkräfte: 0
- Buttons: Beruf löschen, + WEITERE BERUFE MITTEILEN

At the bottom, there are buttons for 'Einreichen', 'Entwurf speichern', 'Entwurf löschen', 'Zurück', and 'Weiter'.

Abbildung 24: Neuer Ausbilder - Registerkarte Beruf

Im Register Ausbildungseignung / Information wird die Ausbildungseignung des Ausbilders eingetragen. In den Informationen wird die Funktion des Ausbilders hinterlegt.

Abbildung 25: Neuer Ausbilder - Registerkarte Ausbildungseignung

Im Register „Nachweise“ werden die Nachweise der Ausbildungseignung und der fachlichen Eignung hochgeladen.

Abbildung 26: Neuer Ausbilder - Registerkarte Nachweise

Sind alle Inhalte korrekt erfasst, können Sie den Antrag über den Button „Einreichen“ an die IHK übermitteln.

Der IHK-Ausbildungsberater prüft die Eintragung des Ausbilders und gibt den Antrag frei oder lehnt diesen ab. Auch hier können Rückfragen vom IHK-Ausbildungsberater formuliert werden.

Nach der Freigabe des IHK-Ausbildungsberaters erhält der Ausbilder in eine E-Mail über die erfolgte Eintragung.

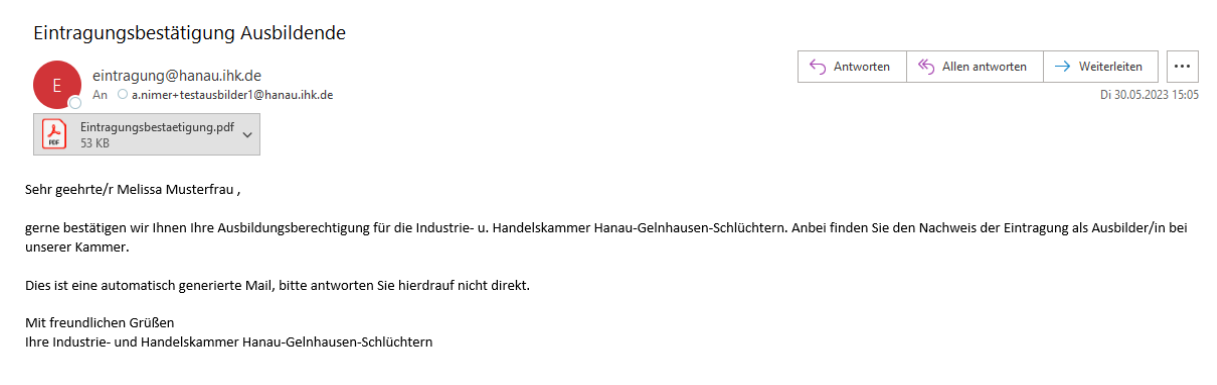


Abbildung 27: Neuer Ausbilder - E-Mail Eintragungsbestätigung

4.2. Management von vorhandenen Ausbildern/Ausbilderinnen

Um einem Ausbilder einen neuen Beruf zuzuordnen, muss im Register „Ausbilder“ das Häkchen bei „Verfügbarer Ausbilder“ gesetzt werden. Daraufhin erscheint ein Auswahlfeld, in dem der entsprechende Ausbilder ausgewählt werden kann.

Der weitere Prozess der Eintragung entspricht der vorangegangenen Ausführung.

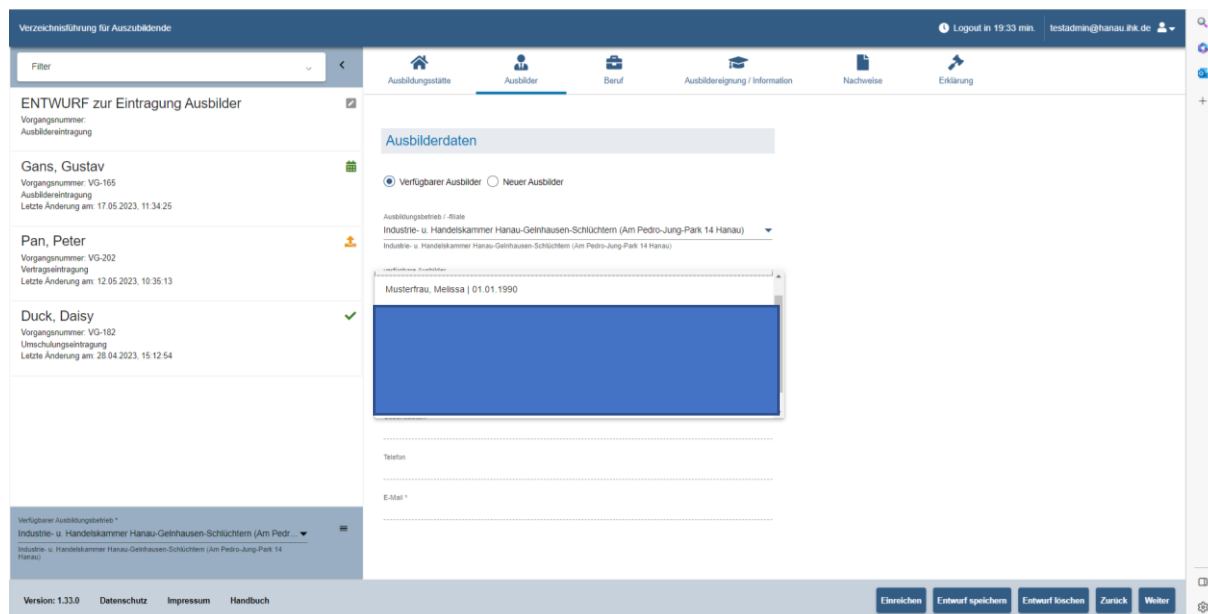


Abbildung 28: Vorhandener Ausbilder - Auswahl Ausbilder

Bei Fragen kontaktieren Sie

Thomas Süßner; Tel.: 069 8207-313; E-Mail: suesser@offenbach.ihk.de
Petra Dittmar; Tel.: 069 8207-325; E-Mail: dittmar@offenbach.ihk.de